


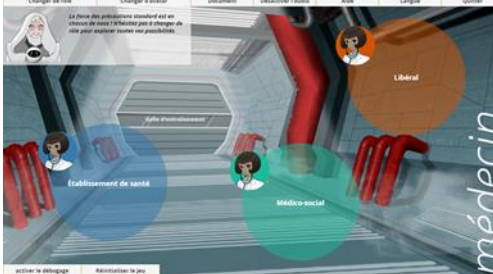


Fiche d'action de communication menée dans le cadre de la semaine de sécurité des patients

Nom de l'action	Prévention du risque infectieux : sensibilisation à l'application des précautions standard d'hygiène à l'aide d'un jeu sérieux (I-control)
Objectif de l'action	Rappeler les principes d'hygiène de base lors des soins pour tout patient
Publics visés	<input checked="" type="checkbox"/> Usagers <input checked="" type="checkbox"/> Professionnels de santé <input type="checkbox"/> Correspondants externes
Domaines	<input checked="" type="checkbox"/> Sanitaire <input checked="" type="checkbox"/> Médico-social <input checked="" type="checkbox"/> Soins de ville <input type="checkbox"/> Divers
<p>Mise en œuvre pratique (où, quand, comment, par qui...)</p>	<p>Concept : I. Control est un jeu sérieux à destination des professionnels de santé et des usagers. Ce jeu permet non seulement de réactualiser ses connaissances sur les fondamentaux en hygiène nécessaires à la prévention des infections associées aux soins, mais également de se confronter à des situations cliniques pratiques en établissement de santé, en établissement médico-social ou en ville. Le jeu est inspiré de l'univers Star Wars</p>  <p>Ce jeu est gratuit, jouable en ligne et téléchargeable sur PC https://www.cpias-nouvelle-aquitaine.fr/serious_games/i-control/</p> <p>Objectif du jeu : Devenir le maître des précautions standard</p> <p>Déroulement du jeu :</p> <ul style="list-style-type: none"> Le joueur choisit son rôle : avatar médecin/professionnel de santé  ou avatar patient  Le joueur choisit son univers (hôpital, médico-social, libéral) et tente d'en gagner le passport  <ul style="list-style-type: none"> Pour gagner un passport: le joueur doit passer les 3 niveaux (apprenti, confirmé, expert) en validant à chaque fois une partie de 8 questions

	<ul style="list-style-type: none"> • Chaque partie aborde (via une sélection aléatoire de questions dans la base) l'hygiène des mains, l'hygiène respiratoire, les produits biologiques, la tenue et le matériel selon deux angles : se protéger et protéger l'autre • Des crédits et bonus peuvent être gagnés en salle d'entraînement • Un diplôme personnalisé téléchargeable et imprimable est obtenu une fois 3 passeports gagnés (Pour une formation, ce diplôme peut constituer un élément de preuve de réussite). <p><u>Mise en œuvre pratique :</u></p> <ul style="list-style-type: none"> • Où ? : en tout lieu • Quand ? : possibilité de demander aux soignants, étudiants ou usagers de jouer sur une période donnée, ou à l'occasion d'une manifestation, d'une journée • Comment ? : possibilité de faire jouer collectivement les soignants, étudiants et usagers sur un PC ou une tablette ou de leur demander de jouer individuellement sur PC, tablette ou portable.
Sources documentaires	<ul style="list-style-type: none"> - Site de la société française d'hygiène hospitalière (SF2H) : <ul style="list-style-type: none"> ▪ Référentiel 2017 sur les précautions standard : https://sf2h.net/publications/actualisation-precautions-standard-2017 ▪ Supports de communication : https://sf2h.net/communiquez-autour-precautions-standard-2017 https://www.hygienes.net/wp-content/uploads/2017/06/PS_Depliant_Visuels_seuls.pdf
Auteurs	Centre d'appui pour la prévention des infections associées aux soins de Nouvelle-Aquitaine (Cpias NA)
Contacts	cpias.na@chu-bordeaux.fr